



Macchione

[Handwritten signature]

[Handwritten signature]

[Handwritten signature]

**Allegato E
Eccedenze**

[Handwritten signature]

Prace

[Handwritten signature]

[Handwritten signature]

[Handwritten signature]

[Handwritten signature]

Luftsbew

[Handwritten signature]

[Handwritten signature]

[Handwritten signature]

Allegato E – Eccedenze 2016 (1/4)

AL	Regione	Provincia	PTL eccedenze 2016	STABILIMENTI eccedenze 2016
NORD OVEST	Liguria	GENOVA	68	5
		IMPERIA		
		LA SPEZIA		
		SAVONA	63	
		Liguria	131	5
		ALESSANDRIA		
		ASTI	30	
		BIELLA	33	
		CUNEO	95	
		NOVARA		2
		TORINO	194	23
		VERBANO CUSIO OSSOLA		
		VERCELLI	33	
		Piemonte	385	25
	AOSTA			
	Valle d'Aosta			
	Totale NORD OVEST	516	30	
LOMBARDIA	Lombardia	BERGAMO	144	
		BRESCIA	188	
		COMO	92	2
		CREMONA	44	
		LECCO	48	
		LODI		
		MANTOVA		
		MILANO		38
		MONZA BRIANZA		
		PAVIA	80	
		SONDRIO	32	
		VARESE	132	
		Lombardia	758	40
		Totale LOMBARDIA	758	40

[Handwritten signature]

[Handwritten signature]

[Handwritten signature]

[Handwritten signature]

[Handwritten signature]

[Handwritten signature]

[Handwritten signature]

[Handwritten signature]

[Handwritten signature]

[Handwritten signature]

Fotografia degli organici al 10 settembre 2015
Dati espressi in FTE


[Handwritten signature]

Posteitaliane

Allegato E – Eccedenze 2016 (2/4)



AL	Regione	Provincia	PTL eccedenze 2016	STABILIMENTI eccedenze 2016
NORD EST	Friuli Venezia Giulia	GORIZIA	26	
		PORDENONE	52	
		TRIESTE	41	
		UDINE		2
		Friuli Venezia Giulia	119	2
	Trentino Alto Adige	BOLZANO		
		TRENTO		
		Trentino Alto Adige		
		BELLUNO	18	
		PADOVA	68	22
		ROVIGO	47	
		TREVISO		
		VENEZIA	79	2
		VERONA		3
	VICENZA	109		
	Veneto	321	27	
	Totale NORD EST	440	29	
CENTRO NORD	Emilia Romagna	BOLOGNA	100	20
		FERRARA	67	
		FORLI-CESENA	28	
		MODENA	34	
		PARMA	52	
		PIACENZA	25	
		RAVENNA	46	
		REGGIO NELL'EMILIA	45	
		RIMINI	26	
		Emilia Romagna	422	20
	Marche	ANCONA		11
		ASCOLI PICENO		
		FERMO		
		MACERATA		
	PESARO-URBINO		11	
	Marche		11	
	Totale CENTRO NORD	422	31	



Fotografia degli organici al 10 settembre 2015
Dati espressi in FTE



Allegato E – Eccedenze 2016 (3/4)

AL	Regione	Provincia	PTL eccedenze 2016	STABILIMENTI eccedenze 2016	
CENTRO 1	Toscana	AREZZO			
		FIRENZE		16	
		GROSSETO			
		LIVORNO			
		LUCCA			
		MASSA CARRARA			
		PISA		2	
		PISTOIA			
		PRATO	41		
		SIENA			
	Toscana	102	18		
	PERUGIA	140	2		
	TERNI				
	Umbria	140	2		
	Umbria	243	20		
	Totale CENTRO 1				
	Abruzzo	CHIETI			
		L'AQUILA			
		PESCARA		4	
		TERAMO			
Abruzzo			4		
FROSINONE					
LATINA		65			
RIETI					
ROMA			25		
VITERBO					
Lazio	65	25			
Molise	CAMPORBASSO	39			
	ISERNIYA				
	Molise	39			
	CAGLIARI		1		
	CARBONIA-IGLESIAS				
MEDIO CAMPIDANO					
NUORO					
OGLIASTRA					
OLBIA-TEMPIO					
ORISTANO					
SASSARI					
Sardegna		1			
Sardegna		30			
Totale CENTRO		104			



Fotografia degli organici al 10 settembre 2015
Dati espressi in FTE

Allegato E – Eccedenze 2016 (4/4)



AL	Regione	Provincia	PTL eccedenze 2016	STABILIMENTI eccedenze 2016		
SUD	Calabria	CATANZARO	64	1		
		COSENZA	125			
		CROTONE	31			
		REGGIO DI CALABRIA				
		VIBO VALENTIA	22			
		Calabria	241	1		
		AVELLINO	96			
		BENEVENTO				
		CASERTA	110			
		NAPOLI	186	14		
SUD	Campania	SALEARNO				
		Campania	392	14		
		Totale SUD	633	15		
		Basilicata	MATERA	27		
			POTENZA	68		
			Basilicata	95	15	
			BARI			
			BARILETTA ANDRIA TRAN			
		SUD 1	Puglia	BRINDISI	44	
				FOGGIA	93	
LECCE	91					
TARANTO						
Puglia	228			15		
Totale SUD 1	324			15		
SUD 2	Sicilia	AGRIGENTO				
		CALTANISSETTA				
		CATANIA	64	9		
		ENNA	32			
		MESSINA	71			
		PALESMO	93	11		
		RAGUSA				
		SIRACUSA	32			
		TRAPANI	71			
		Sicilia	361	20		
		Totale SUD 2	361	20		
		Totale		3.801	230	



Fotografia degli organici al 10 settembre 2015
Dati espressi in FTE